

COLEÇÃO  
**Flow**



# Architects





Tokyo

New York

London





DETALHES QUE VALORIZAM O SEU AMBIENTE



MÁXIMA RACIONALIZAÇÃO DE ESPAÇO E OPERACIONALIDADE.

IDENTIFICADOR REMOVÍVEL PARA ATUALIZAÇÃO DE CONTEÚDO.

ARQUIVOS E GAVETAS REMOVÍVEIS, SUBSTITUÍVEIS, PARA ARMAZENAGEM EM "ARQUIVO MORTO".



RANHURA FLEXÍVEL. FACILITA A REMOÇÃO DA FOLHA DE PAPEL



PEÇAS INJETADAS EM ABS. EMBORA LEVES, EXTREMAMENTE ESTÁVEIS E ROBUSTAS.



MÓDULO INFERIOR COM RODÍZIOS EMBUTIDOS.



MÓDULOS QUE PERMITEM SOBREPOSIÇÃO COM ENCAIXES JUSTOS E FIRMES.

COLEÇÃO  
**Flow**



800 1010 17 01  
800 1010 17 03  
800 1010 17 18  
MESA  
L: 180 - A: 75 - P: 80



800 1011 17 01  
800 1011 17 03  
800 1011 17 18  
MESA  
L: 135 - A: 75 - P: 70



800 1041 17 01  
800 1041 17 03  
800 1041 17 18  
MESA DIREITA/ESQUERDA  
L: 135 - A: 75 - P: 160



800 1040 17 01  
800 1040 17 03  
800 1040 17 18  
MESA DIREITA/ESQUERDA  
L: 180 - A: 75 - P: 170



800 1050 17 01  
800 1050 17 03  
800 1050 17 18  
PLATAFORMA INTEGRADA 4 TAMPOS  
L: 270 - A: 75 - P: 140



800 1061 17 01  
800 1061 17 03  
800 1061 17 18  
MESA DE REUNIÃO  
L: 270 - A: 75 - P: 120



800 1062 17 01  
800 1062 17 03  
800 1062 17 18  
MESA DE REUNIÃO  
L: 100 - A: 75 - P: 100



800 1201 07 01  
800 1201 07 03  
800 1201 07 18  
GAVETEIRO ARQUIVO DUPLO  
L: 32,6 - A: 67,5 - P: 40



800 1920 01 01  
800 1920 03 03  
800 1920 18 18  
DIVISOR PARA MESA  
L: 115 - P: 1,8 - A: 27



800 1921 00 00  
DIVISOR PARA MESA VIDRO  
L: 115 - P: 0,8 - A: 27



800 1602 17 17  
SUPORTE DIVISOR LATERAL

OPÇÕES DE MADEIRADOS

OBS.: VERIFICAR A DISPONIBILIDADE DE CADA PRODUTO.



BRANCO  
01

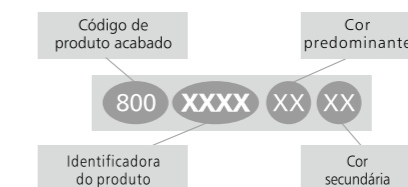


AMETISTA  
18



CARVALHO PRATA  
03

COMPOSIÇÃO DA REFERÊNCIA.





800 1100 01 01  
ESTANTE SEM PORTAS  
L: 79,6 - P: 35,5 - A: 157,5



800 1101 01 01  
800 1101 01 03  
800 1101 01 18  
800 1101 01 20  
ARMÁRIO ALTO 2 PORTAS  
L: 79,6 - P: 35,5 - A: 157,5



800 1101 01 42  
800 1101 01 43  
800 1101 01 61  
ARMÁRIO ALTO 2 PORTAS DE VIDRO  
L: 79,6 - P: 35,5 - A: 157,5



800 1102 01 01  
800 1102 01 18  
800 1102 01 03  
800 1102 01 20  
ARMÁRIO ESTANTE COM PORTAS  
L: 79,6 - P: 35,5 - A: 157,5



800 1103 01 01  
800 1103 01 18  
800 1103 01 03  
800 1103 01 20  
ARMÁRIO BAIXO 2 PORTAS  
L: 79,6 - P: 35,5 - A: 73,5



800 1104 01 01  
ARMÁRIO BAIXO SEM PORTAS  
L: 79,6 - P: 35,5 - A: 73,5



800 1105 01 01  
NICHO SEM PORTA  
L: 39,9 - A: 73,5 - P: 35,5



800 1106 01 01  
800 1106 01 03  
800 1106 01 18  
NICHO COM PORTA  
L: 39,9 - A: 73,5 - P: 35,5



800 1218 01 01  
800 1218 01 03  
800 1218 01 18  
800 1218 01 20  
GAVETEIRO VOLANTE 4 GAVETAS  
L: 39,5 - P: 46,7 - A: 61,6



800 1219 01 01  
800 1219 01 03  
800 1219 01 18  
800 1219 01 20  
GAVETEIRO VOLANTE PASTA SUSPensa  
L: 39,5 - P: 46,7 - A: 61,6



800 1220 01 01  
800 1220 01 03  
800 1220 01 18  
800 1220 01 20  
ARQUIVO PASTA SUSPensa  
4 GAVETAS  
L: 46,5 - P: 45 - A: 130,2



800 1222 01 01  
800 1222 01 03  
800 1222 01 18  
800 1222 01 20  
GAVETEIRO SUSPENSO 2 GAVETAS  
L: 33 - P: 37 - A: 29

COMPLEMENTOS  
**FACILITY**



800 5105 01 01  
800 5105 01 03  
800 5105 03 03  
800 5105 01 18  
800 5105 18 18  
ARMÁRIO 2 PORTAS  
L: 80 - P: 47,3 - A: 160  
Peso TOTAL: 70Kg



800 5106 01 01  
800 5106 01 03  
800 5106 03 03  
800 5106 01 18  
800 5106 18 18  
ARMÁRIO 2 PORTAS E PRATELEIRAS  
L: 80 - P: 47,3 - A: 160  
Peso TOTAL: 62Kg



800 5107 01 01  
800 5107 01 03  
800 5107 03 03  
800 5107 01 18  
800 5107 18 18  
ARMÁRIO 2 PORTAS  
L: 80 - P: 60 - A: 73,5  
Peso TOTAL: 42Kg



800 5108 01 01  
800 5108 01 03  
800 5108 03 03  
800 5108 01 18  
800 5108 18 18  
ARMÁRIO 2 PORTAS  
L: 80 - P: 47,3 - A: 73,5  
Peso TOTAL: 34Kg



800 5109 01 01  
800 5109 01 03  
800 5109 03 03  
800 5109 01 18  
800 5109 18 18  
ARMÁRIO FACILITY 2 PORTAS  
L: 80 - P: 47,3 - A: 197  
Peso TOTAL: 85Kg



800 5110 01 01  
800 5110 01 03  
800 5110 03 03  
800 5110 01 18  
800 5110 18 18  
ARMÁRIO FACILITY 2 PORTAS  
L: 80 - P: 47,3 - A: 110  
Peso TOTAL: 63,5Kg



800 1410 01 01  
TORRE ABERTA  
L: 39,9 - P: 35,5 - A: 157,5



800 1411 01 42  
800 1411 01 43  
800 1411 01 61  
TORRE COM PORTA VIDRO  
L: 39,9 - P: 35,5 - A: 157,5



800 1411 01 01  
800 1411 01 03  
800 1411 01 18  
800 1411 01 20  
TORRE COM PORTA DE MADEIRA  
L: 39,9 - P: 35,5 - A: 157,5



800 1513 01 01  
800 1513 01 03  
800 1513 01 18  
800 1513 01 20  
BALCÃO BAIXO  
L: 155,8 - P: 35,5 - A: 73,5



PUXADOR EM ABS COM TEXTURA



800 5212 01 01  
800 5212 01 03  
800 5212 03 03  
800 5212 01 18  
800 5212 18 18  
GAVETEIRO SUSPENSO 2 GAVETAS  
L: 33,6 - P: 35,4 - A: 29  
Peso TOTAL: 8Kg



800 5211 01 01  
800 5211 01 03  
800 5211 03 03  
800 5211 01 18  
800 5211 18 18  
GAVETEIRO SUSPENSO 1 GAVETA  
L: 33,6 - P: 35,4 - A: 14,4  
Peso TOTAL: 4Kg



800 5205 01 01  
800 5205 01 03  
800 5205 03 03  
800 5205 01 18  
800 5205 18 18  
GAVETEIRO VOLANTE 1 GAVETA  
1 GAVETA PASTA SUSPensa  
L: 40 - P: 47,3 - A: 51,6  
Peso TOTAL: 22Kg



800 5208 01 01  
800 5208 01 03  
800 5208 03 03  
800 5208 01 18  
800 5208 18 18  
GAVETEIRO VOLANTE 4 GAVETAS  
L: 40 - P: 47,3 - A: 62  
Peso TOTAL: 26Kg



800 5209 01 01  
800 5209 01 03  
800 5209 03 03  
800 5209 01 18  
800 5209 18 18  
GAVETEIRO VOLANTE 2 GAVETAS  
1 GAVETA PASTA SUSPensa  
L: 40 - P: 47,3 - A: 62  
Peso TOTAL: 26Kg



800 3905 00 00  
SUPORTES PASTAS SUSPensas  
L: 76,8 - P: 41 - A: 7  
Peso TOTAL: 3Kg



800 4903 01 01  
800 4903 18 18  
800 4903 03 03  
PORTA CPU  
L: 250 - P: 440 - A: 610



800 4914 01 01  
800 4914 18 18  
800 4914 03 03  
PORTA CPU  
L: 255 - P: 460 - A: 160



800 4904 01 01  
800 4904 18 18  
800 4904 03 03  
PORTA TECLADO  
L: 76,8 - P: 41 - A: 7



800 1911 0000  
KIT COM 6 PÉS (SAPATAS)



PUXADOR COM DETALHE HOLOGRÁFICO E CHAVE ESCAMOTEÁVEL.

PADRÕES DE CORES

OBS.: VERIFICAR DISPONIBILIDADE PARA CADA PRODUTO



BRANCO  
01



CARVALHO PRATA  
03



AMETISTA  
18



TECA  
20



PRETO  
42

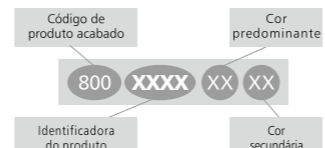


NOCCIOLA  
43



BRANCO GELO  
61

COMPOSIÇÃO DA REFERÊNCIA.



PADRÕES DE CORES

OBS.: VERIFICAR DISPONIBILIDADE PARA CADA PRODUTO



BRANCO - 01

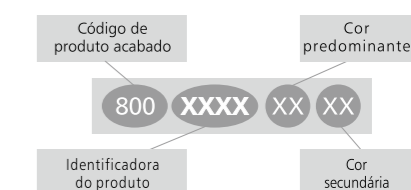


AMETISTA - 18



CARVALHO - 03

COMPOSIÇÃO DA REFERÊNCIA.





ARVY INDÚSTRIA DE MÓVEIS LTDA.  
RUA FÉLIX ROMAN, 190 | LINHA SÃO VALENTIM | DISTRITO DE TUIUTY  
CAIXA POSTAL 2546 | CEP 95700-000  
BENTO GONÇALVES - RS - BRASIL  
FONE/FAX +55 54 3458 3200 | ARVY@ARVY.IND.BR

[WWW.AR.VY.IND.BR](http://WWW.AR.VY.IND.BR)